



# CENTRO DE REFERÊNCIA EM SAÚDE DO TRABALHADOR (CEREST)

*Luciana Gimenez Raffa Gonçalves*

*Fisioterapeuta do Trabalho  
Coordenação*



Ministério da  
Saúde



# Quem somos?

- Somos parte do Sistema Único de Saúde (SUS) através da **RENAST** (Rede Nacional de Atenção Integral à Saúde do Trabalhador) do Ministério da Saúde

Habilitado pela PORTARIA 653MS, DE 19 DE SETEMBRO DE 2006

O CEREST de  
Itapeva foi  
inaugurado em  
04/04/2008

Reinaugurado em  
sua sede própria  
em 12/02/2015

16 ANOS

# CEREST

Gestão: Município de Itapeva  
através da Secretaria Municipal  
da Saúde

ABRANGÊNCIA: regional - 15  
municípios: Apiaí, Barra do Chapéu,  
Bom Sucesso de Itararé, Buri, Guapiara,  
Itaberá, Itaóca, Itapeva, Itapirapuã  
Paulista, Itararé, Nova Campina, Ribeira,  
Ribeirão Branco, Riversul e Taquarivaí.



Financiamento: Recebe recurso mensal  
do Ministério da Saúde

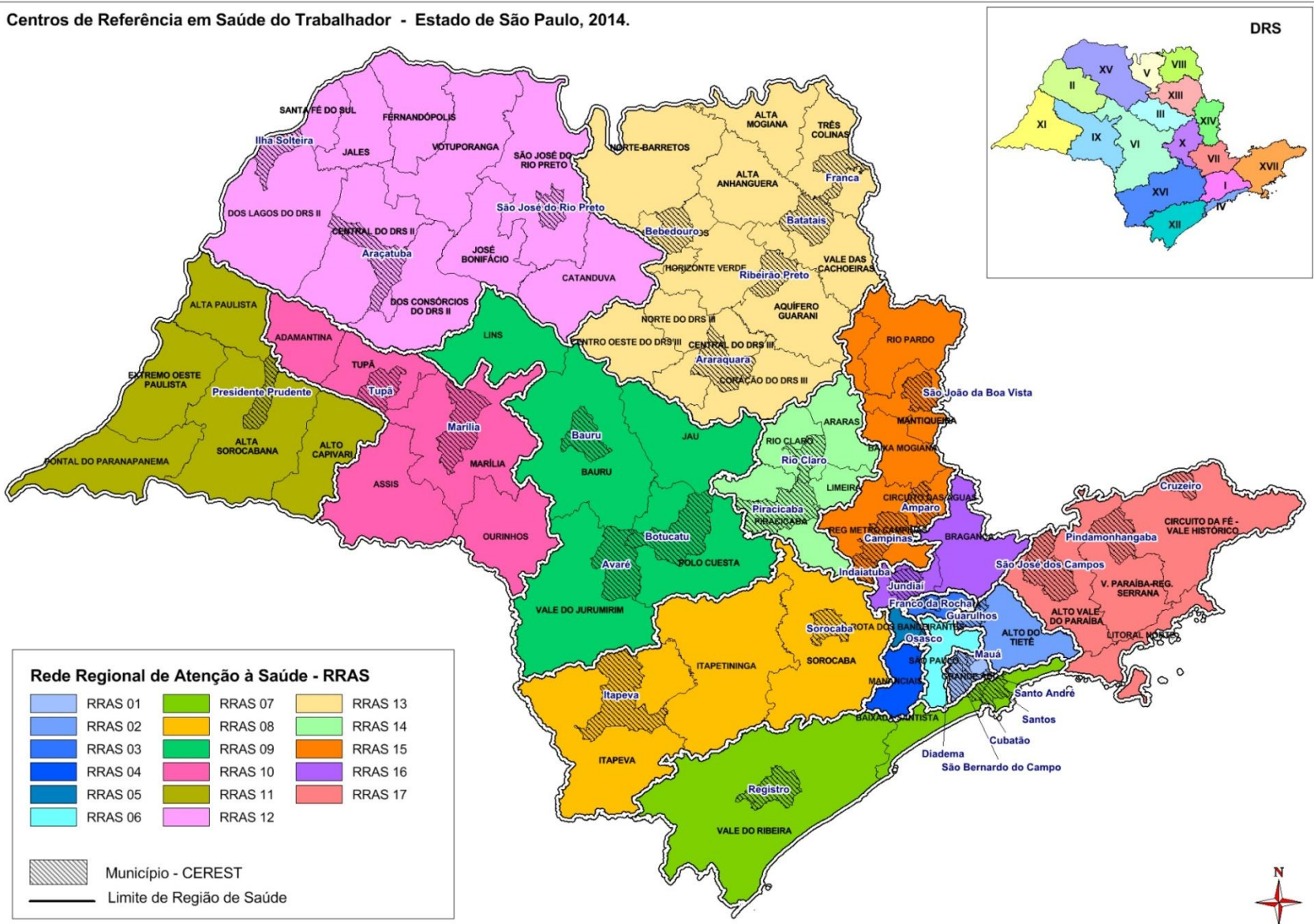
# CEREST no Brasil

Ao todo, estão habilitados e em funcionamento 215 Cerest, sendo 26 estaduais, 1 Distrital, 185 regionais/municipais.



No estado de São Paulo existe atualmente 1 (um) CEREST estadual e 41 (quarenta e um) CERESTs regionais estrategicamente implantados com o objetivo de ser um serviço especializado para atender a população trabalhadora.

Centros de Referência em Saúde do Trabalhador - Estado de São Paulo, 2014.



# Como funcionamos:

- É um serviço de referência ou seja, não é porta de entrada do sistema de saúde.
- Tem atuação regional dentro de sua área de abrangência para todas as ações em saúde do trabalhador.

# O que fazemos:

- assistência especializada aos trabalhadores acometidos por doenças e/ou agravos relacionados ao trabalho ( estabelecimento de nexos causal e acompanhamento)
- promoção, proteção, recuperação da saúde dos trabalhadores;
- investigação das condições do ambiente de trabalho utilizando dados epidemiológicos em conjunto com a Vigilância Sanitária.



# Quem atendemos:

- trabalhador encaminhado pela Rede Básica de Saúde, especializada e sindicatos;
- trabalhador formal dos setores privados e públicos;
- trabalhador autônomo;
- trabalhador informal;

# Como é o atendimento:

- Uma equipe de profissionais qualificados faz um diagnóstico do estado de saúde do usuário. Se for constatada a relação da doença com o trabalho, ele é atendido no ambulatório de saúde do trabalhador, caso contrário, é encaminhado a outros serviços da Rede SUS.
- Que documentos levar: encaminhamento, carteira de identidade, carteira profissional, exames; laudos; atestados médicos relacionados com a doença ou acidente de trabalho.

# O que não fazemos:

- atendimento de emergência;
- exames admissionais e demissionais;
- exames periódicos;
- exame de mudança de função.

Não podemos assumir função de SESMT

# CEREST e seus municípios de abrangência

O CEREST é suporte técnico especializado para a rede de serviços do SUS efetuar o atendimento, de forma integral e hierarquizada, aos casos suspeitos de Doenças Relacionadas ao Trabalho, para estabelecer a relação causal entre o quadro clínico e o trabalho.

Para tanto fazemos treinamentos para **Atenção Básica, Serviços de especialidades e de urgência e emergência** para identificar, diagnosticar e notificar as doenças e acidentes do trabalho.

Somos apoio técnico das Vigilâncias Sanitárias nas inspeções de locais de trabalho devido à denúncias, acidentes de trabalho grave ou por dados epidemiológicos.

Somos também suporte técnico das Vigilâncias Epidemiológicas para notificação de doenças e acidentes do trabalho no SINAN - Sistema de Informação de Agravos de Notificação do Ministério da Saúde, que permite mapear a situação de morbimortalidade dos trabalhadores na área de abrangência do CEREST



# Agravos à saúde do trabalhador de notificação no SINAN

- Acidente de Trabalho
- Acidente de Trabalho com Exposição à Material Biológico
- Intoxicação Exógena
- Lesão por Esforços Repetitivos/Distúrbio Osteomuscular Relacionado ao Trabalho - LER/DORT
- Perda Auditiva Induzida por Ruído - PAIR
- Dermatoses Ocupacionais
- Pneumoconioses
- Câncer relacionado ao trabalho
- Transtornos Mentais relacionados ao trabalho



# CEREST Itapeva

## outras ações

Temos ainda Ações integradas com:

- Ministério do Trabalho,
- Ministério Público do Trabalho, entre outros.

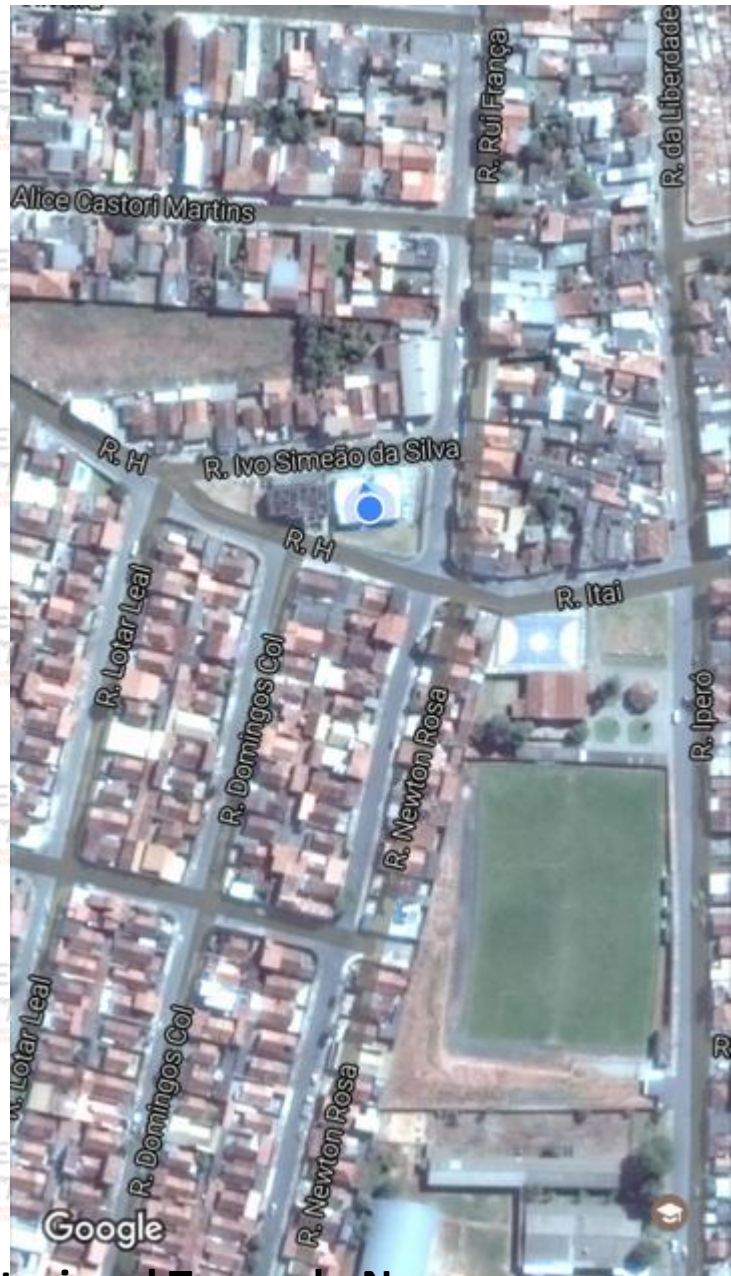
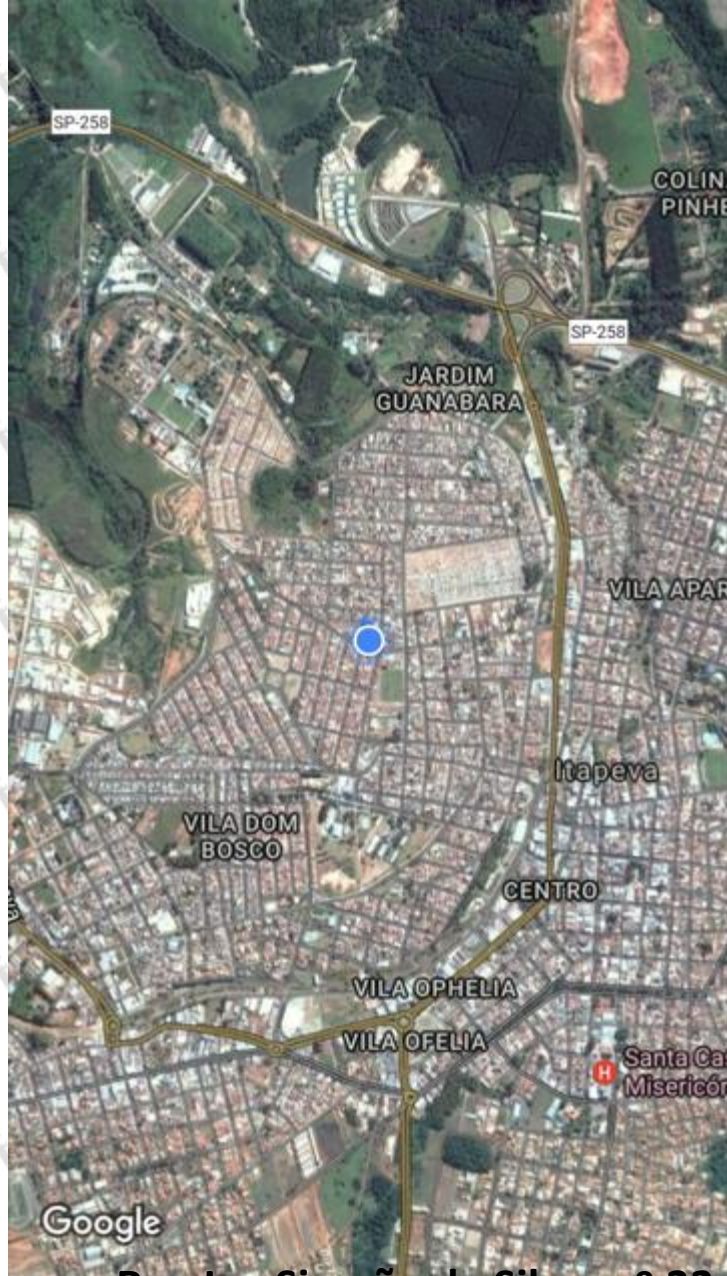
# A Política Nacional da Saúde do Trabalhador e da Trabalhadora - PNSTT

CEREST - Polo irradiador da cultura de saúde do trabalhador, assumindo a função de suporte técnico e científico deste campo do conhecimento, junto aos profissionais de todos os serviços do SUS.

# Equipe técnica atual

- 01 Fisioterapeuta do Trabalho (Coordenadora)
- 01 Enfermeira do Trabalho
- 01 Psicóloga
- 01 Médico do Trabalho
- 01 Técnica de Enfermagem
- 01 Auxiliar Administrativo
- 01 Técnico em Segurança do Trabalho
- 01 Auxiliar de Serviços Gerais





Rua Ivo Simeão da Silva, nº 33 Bairro: Conjunto Habitacional Tancredo Neves

CEP: 18.410-355 – Itapeva/SP Telefone: (15) 3521-7376 , (15) 99678-6740

Email: [cerest@itapeva.sp.gov.br](mailto:cerest@itapeva.sp.gov.br)

Site: [www.cerest.itapeva.sp.gov.br](http://www.cerest.itapeva.sp.gov.br)